




Зеркало наклонное



Крюк для колбас




Ограничитель из плексигласа



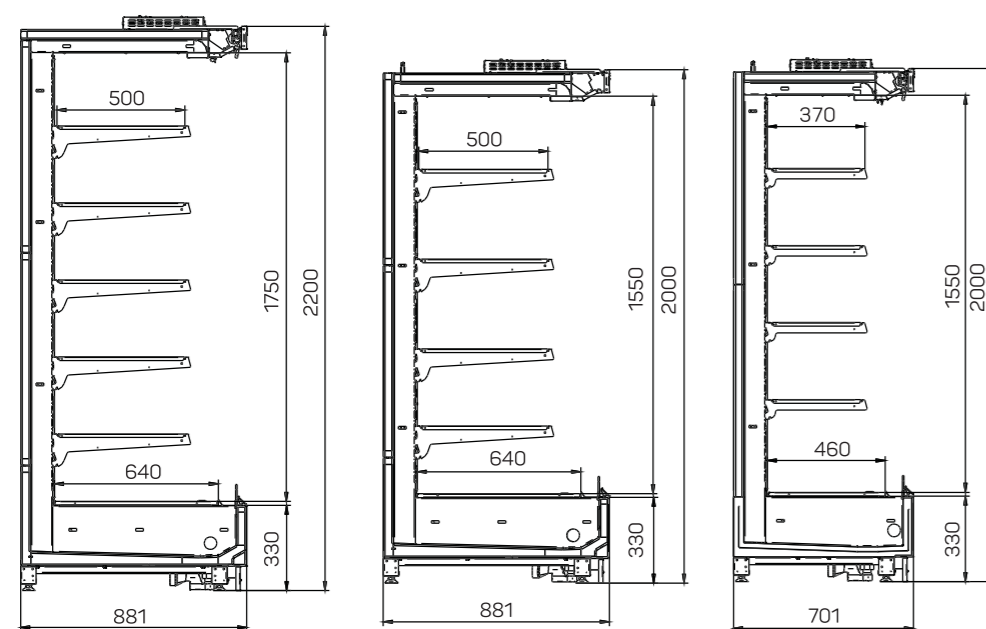
Ограничитель проволочный



Полочный разделитель из плексигласа



Ценникодержатели



RIMINI H9

RIMINI L9

RIMINI L7



ОФИС ПРОДАЖ
125212, МОСКВА, УЛ. ВЫБОРГСКАЯ Д.16, СТР.1, ОФ. 408

ЗАВОД ОПК
140563, МОСКОВСКАЯ ОБЛАСТЬ,
Г. ОЗЕРЫ, УЛ. ЛЕНИНА, Д. 209

WWW.CRYSPI.RU
WWW.ITALFRIGO.RU



ОБОРУДОВАНИЕ
ПОД ВЫНОСНОЕ
ХОЛОДОСНАБЖЕНИЕ
REMOTE REFRIGERATION EQUIPMENT

RIMINI

Rimini H9 / L9 / L7

Охлаждаемый стеллаж

+4...+6°C Фруктовый
+2...+4°C Гастрономический
0...+2°C Мясо / рыба



+ ДО 57% МЕНЬШЕ
ХОЛОДОПОТРЕБЛЕНИЕ



+ ВОЗМОЖНОСТЬ
ПОСТАВКИ
В РАЗОБРАННОМ ВИДЕ

- Максимальная обзорность выкладки
- Строгое соблюдение температурного режима
- Оптимальное распределение воздушных потоков
- Удобная и продуманная конструкция

Комплектация



СТАНДАРТНАЯ КОМПЛЕКТАЦИЯ

- Фронтальная панель козырька - стальной (гlossкий)
- Без пластикового противоударного бампера
- Без освещения в козырьке
- Комплект ночных шторок магнитных с механизмом самозамедления
- Внутренняя поверхность ванны из оцинкованного пластификата
- Базовые поддоны из крашеного оцинкованного металла
- ТРВ для R404A.
- Комплект подключения к системе дренажа
- Испаритель SEST
- Деревянная упаковка
- Без боковин

ЗАКАЗНЫЕ ОПЦИИ

- Комплект боковин
- Комплект соединительный в линию
- Комплект герметичного разделителя
- Комплект для электрооттайки
- Монтажный набор
- Энергосберегающие вентиляторы
- Полки навесные с кронштейнами
- Ценникодержатели
- Общее освещение
- Подсветка полок (3/4/5/6 уровней)
- Комплект наклонных зеркал
- Разделитель объема для полок
- Делитель передвижной из оргстекла
- Фронтальный ограничитель
- Комплект для сборки торцевого модуля
- Комплект отбойника фронтального (пластик)
- Комплект отбойника фронтального (нерж. труба)

Показатель	RIMINI H9 DG		RIMINI L9 DG		RIMINI L7 DG	
	1250 / 1875 / 2500 / 3750	1250 / 1875 / 2500 / 3750	1250 / 1875 / 2500 / 3750	1250 / 1875 / 2500 / 3750	1250 / 1875 / 2500 / 3750	1250 / 1875 / 2500 / 3750
Длина без боковин, мм	1250 / 1875 / 2500 / 3750	1250 / 1875 / 2500 / 3750	1250 / 1875 / 2500 / 3750	1250 / 1875 / 2500 / 3750	1250 / 1875 / 2500 / 3750	1250 / 1875 / 2500 / 3750
Длина с боковинами, мм	1330 / 1955 / 2580 / 3830	1330 / 1955 / 2580 / 3830	1330 / 1955 / 2580 / 3830	1330 / 1955 / 2580 / 3830	1330 / 1955 / 2580 / 3830	1330 / 1955 / 2580 / 3830
Высота, мм	2200	2000	2200	2000	2200	2000
Ширина, мм	881	881	881	881	701	701
Площадь экспозиции, м ²	3,98 / 5,96 / 7,95 / 11,9	3,44 / 5,16 / 6,89 / 10,33	3,98 / 5,96 / 7,95 / 11,9	3,44 / 5,16 / 6,89 / 10,33	2,6 / 3,9 / 5,2 / 7,8	2,6 / 3,9 / 5,2 / 7,8
Полезный объем, м ³	0,86 / 1,22 / 1,71 / 2,58	0,61 / 0,9 / 1,23 / 1,85	0,86 / 1,22 / 1,71 / 2,58	0,61 / 0,9 / 1,23 / 1,85	0,75 / 1,1 / 1,5 / 2,3	0,75 / 1,1 / 1,5 / 2,3
Суточное энергопотребление, кВт*ч/сут	2,66 / 3,55 / 4,03 / 5,81	2,66 / 3,55 / 4,03 / 5,81	2,66 / 3,55 / 4,03 / 5,81	2,66 / 3,55 / 4,03 / 5,81	1,69 / 2,56 / 3,38 / 5,11	1,69 / 2,56 / 3,38 / 5,11
Номинальная мощность, Вт	148 / 197 / 224 / 323	148 / 197 / 224 / 323	148 / 197 / 224 / 323	148 / 197 / 224 / 323	94 / 142 / 188 / 284	94 / 142 / 188 / 284
Холодопотребление, Вт	800 / 1200 / 1500 / 2100	800 / 1200 / 1500 / 2100	800 / 1200 / 1500 / 2100	800 / 1200 / 1500 / 2100	800 / 1200 / 1500 / 2100	800 / 1200 / 1500 / 2100



ОПТИМАЛЬНОЕ РАСПРЕДЕЛЕНИЕ ВОЗДУШНЫХ ПОТОКОВ

Строгое соблюдение температурного режима. По результатам испытаний колебания во внутреннем объеме составили 1-2 °С.

ЭФФЕКТИВНАЯ ВЫКЛАДКА

Высота проема под загрузку 1750 мм*, благодаря чему можно добавить дополнительный ярус полок.

МАКСИМАЛЬНАЯ ОБЗОРНОСТЬ

Максимальная обзорность выкладки при небольших габаритных размерах.

Rimini DG

Охлаждаемый стеллаж

+ ВОЗМОЖНОСТЬ
УСТАНОВКИ
СТЕКЛОПАКЕТОВ



* для Rimini H9